


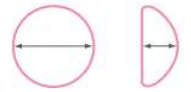
IMPLEO™

von NAGÔR®

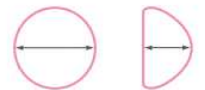
- ✓ Nagotex® texturierte Oberfläche
- ✓ SiloGard™ 360° Schutzhüllentechnologie
- ✓ Umfangreiche Auswahl von ausgefüllten Profilen und Größen
- ✓ 38 Implantatvarianten in runden Profilen
- ✓ SiloGel Twist™: weiche, stabile, stark kohäsive Silikongelfüllung
- ✓ Gel gefüllte und befüllbare Sizer erhältlich für die meisten Modelle



IMP-MR					Moderates Profil
Produktcode	Grundbreite (cm)	Vordere Proj. (cm)	Gewicht (g)	Sizer (mit Gel gefüllt)	
IMP-MR 150	9.4	3.4	165		
IMP-MR 180	10.0	3.5	190		
IMP-MR 210	10.5	3.6	220	GS-MR 210	
IMP-MR 240	11.0	3.9	255	GS-MR 240	
IMP-MR 270	11.2	4.1	278	GS-MR 270	
IMP-MR 300	11.6	4.2	300	GS-MR 300	
IMP-MR 330	12.0	4.3	340	GS-MR 330	
IMP-MR 360	12.3	4.4	365	GS-MR 360	
IMP-MR 390	12.7	4.4	390	GS-MR 390	
IMP-MR 420	13.1	4.6	430	GS-MR 420	
IMP-MR 460	13.6	4.7	480	GS-MR 460	



IMP-HR				Hohes Profil
Produktcode	Grundbreite (cm)	Vordere Proj. (cm)	Gewicht (g)	Sizer (mit Gel gefüllt)
IMP-HR 150	8.4	4.0	150	
IMP-HR 180	8.9	4.2	180	
IMP-HR 210	9.5	4.2	210	GS-HR 210
IMP-HR 240	10.0	4.4	240	GS-HR 240
IMP-HR 270	10.2	4.8	270	GS-HR 270
IMP-HR 300	10.7	4.9	300	GS-HR 300
IMP-HR 330	11.2	4.9	330	GS-HR 330
IMP-HR 360	11.6	5.0	360	GS-HR 360
IMP-HR 390	11.8	5.1	375	GS-HR 390
IMP-HR 420	12.4	5.1	425	GS-HR 420
IMP-HR 460	12.7	5.4	460	GS-HR 460
IMP-HR 520	12.9	5.6	505	
IMP-HR 560	13.3	5.7	550	



IMP-EHR				Extra Hohes Profil
Produktcode	Grundbreite (cm)	Vordere Proj. (cm)	Gewicht (g)	Sizer (mit Gel gefüllt)
IMP-EHR 150	8.2	4.3	160	
IMP-EHR 180	8.4	4.6	180	
IMP-EHR 210	9.0	4.8	210	GS-EHR 210
IMP-EHR 240	9.4	4.8	235	GS-EHR 240
IMP-EHR 270	9.8	4.9	260	GS-EHR 270
IMP-EHR 300	10.4	5.0	290	GS-EHR 300
IMP-EHR 330	10.9	5.2	330	GS-EHR 330
IMP-EHR 360	11.2	5.4	360	GS-EHR 360
IMP-EHR 390	11.5	5.5	400	GS-EHR 390
IMP-EHR 420	11.9	5.6	435	GS-EHR 420
IMP-EHR 460	12.2	5.8	460	GS-EHR 460
IMP-EHR 520	12.6	6.1	520	
IMP-EHR 560	13.0	6.4	575	
IMP-EHR 620	13.3	6.6	620	